



Resultate

Gesamterneuerungswahlen

3. April 2011



1. Majorzwahlen

1.1 Gemeinderat (Exekutive)

1.2 Gemeindepräsident

2. Proporzahlen

2.1 Kantonsrat

2.2 Einwohnerrat (Legislative)



1. Majorzwahlen

1.1 Gemeinderat (Exekutive)

Absolutes Mehr:
Stimmbeteiligung: 31,2%

Gewählt sind mit:

2'921 Stimmen

Eugster Max

SP (bisher)



2'908 Stimmen

Bruppacher Thomas

FDP (bisher)



2'869 Stimmen

Rütsche Ursula

CVP (bisher)



2'857 Stimmen

Joos Annette

FDP (bisher)



2'772 Stimmen

Ammann Regula


Forum (bisher)



2'761 Stimmen

Signer Paul


FDP (bisher)



2'728 Stimmen

Stricker Hans

SVP (bisher)





1. Majorzwahlen

1.2 Gemeindepräsident

Absolutes Mehr: 1'419

Stimmbeteiligung: 30,5%

Gewählt ist mit:

2'572 Stimmen

Signer Paul

FDP (bisher)





2. Proporzwahlen

2.1 Kantonsrat

2.1.1 Sitzverteilung / Parteistimmen

Stimmbeteiligung:

Sitzverteilung Parteistimmen

CVP	2	5'255
FDP	5	14'261
SVP	4	11'328
SP	2	8'072
EVP	1	3'759



2.1 Kantonsrat

2.1.2 Kandidatenstimmen

Liste 1: Christlichdemokratische Volkspartei (CVP)

Gewählt sind mit:

910 Stimmen

Rütsche Ursula
(bisher)



862 Stimmen

Rottach Helmut
(bisher)



Nicht gewählt sind mit:

763 Stimmen

716 Stimmen

712 Stimmen

Nagel Ira

Germann Peter

Frischknecht Claudia



2.1 Kantonsrat

2.1.2 Kandidatenstimmen

Liste 2: FDP.Die Liberalen

Gewählt sind mit:

2'048 Stimmen

Signer Paul

(bisher)



2'028 Stimmen

Gähler Ernst

(bisher)



1'999 Stimmen

Sturzenegger H.-U.

(bisher)



1962 Stimmen

Joos Annette

(bisher)



1'951 Stimmen

Meier Konrad

(bisher)



Nicht gewählt sind mit:

1'083 Stimmen

956 Stimmen

933 Stimmen

892 Stimmen

Alder Katrin

Brönimann Markus

Nägele Willi M.

Blaser Hanspeter



2.1 Kantonsrat

2.1.2 Kandidatenstimmen

Liste 3: Schweizerische Volkspartei (SVP)

Gewählt sind mit:

1'648 Stimmen

Zuberbühler David
(neu)



1'645 Stimmen

Stricker Hans
(bisher)



1'608 Stimmen

Hunziker Florian
(neu)



1'564 Stimmen

Fuhrer Michael
(neu)



Nicht gewählt sind mit:

1'527 Stimmen

Nagel Kai

1'516 Stimmen

Andreani Renzo



2.1 Kantonsrat

2.1.2 Kandidatenstimmen

Liste 4: Sozialdemokratische Partei (SP)

Gewählt sind mit:

1'228 Stimmen

Balmer Yves Noël
(bisher)



1'221 Stimmen

Elmer Hansruedi
(bisher)



Nicht gewählt sind mit:

1'118 Stimmen

1'116 Stimmen

1'095 Stimmen

1'094 Stimmen

1'052 Stimmen

Kühnis Rahel

Federer Johanna

Efinger Emil

Lutz Paul-Otto

Hubmann Ralph



2.1 Kantonsrat

2.1.2 Kandidatenstimmen

Liste 5: Evangelische Volkspartei (EVP)

Gewählt ist mit:

596 Stimmen

Hostettler Martin

(bisher)



Nicht gewählt sind mit:

594 Stimmen

487 Stimmen

487 Stimmen

289 Stimmen

286 Stimmen

Lieberherr Werner

Ruprecht Balz

Ruprecht David

Compér Regula

Künzle Peter

274 Stimmen

247 Stimmen

234 Stimmen

232 Stimmen

Steinhauer Mathias

Ramseier Hanni

Schnyder Hans-Christian

Bollinger Daniel



2.1 Kantonsrat

2.1.3 Vergleich Verteilung der 14 Sitze seit 1999

	<i>1999</i>	<i>2003</i>	<i>2007</i>	<i>2011</i>
CVP	3	2	2	2
FDP	6	5	5	5
SVP	3	4	3	4
SP	2	3	2	2
EVP	0	0	2	1
Forum	*	*	0	*

*=keine Liste



2.2 Einwohnerrat (Legislative)

2.2.1 Sitzverteilung / Parteistimmen

Stimmbeteiligung:

Sitzverteilung Parteistimmen

CVP	5	14'264
FDP	8	26'587
SVP	9	26'964
SP	6	17'996
EVP	3	9'425



2.2 Einwohnerrat (Legislative)

2.2.2 Kandidatenstimmen

Liste 1: Christlichdemokratische Volkspartei (CVP)

Gewählt sind mit:

1'085 Stimmen

Aggeler Glen

(neu)



1'057 Stimmen

Rechsteiner Franz

(bisher)



961 Stimmen

Ries Stefan

(bisher)



956 Stimmen

Nagel Ira

(neu)



1'085 Stimmen

Koller Markus

(neu)



Nicht gewählt sind mit:

888 Stimmen

872 Stimmen

870 Stimmen

848 Stimmen

841 Stimmen

829 Stimmen

815 Stimmen

815 Stimmen

Frischknecht Claudia

Dörig-Jöhl Veronika

Nadig Christine

Weiler-Bänziger Susanne

Looser Urs

Brunner Werner

Bühler Andreas

Jäger Anna



2.2 Einwohnerrat (Legislative)

2.2.2 Kandidatenstimmen

Liste 2: FDP.Die Liberalen

Gewählt sind mit:

1'836 Stimmen

**Brönnimann
Markus**(bisher)



1'769 Stimmen

**Frischknecht
Martin**(bisher)



1'746 Stimmen

Nef Marlies
(bisher)



1'743 Stimmen

Zeller Barbara
(bisher)



1'729 Stimmen

Scherer Lukas
(bisher)



1'674 Stimmen

**Bodenmann
Fritz** (bisher)



1'673 Stimmen

Mantel Roger
(bisher)



1'642 Stimmen

**Baumgartner
Margrit** (bisher)



Nicht gewählt sind mit:

943 Stimmen	Schläpfer Silvan
899 Stimmen	Froidevaux Raphael
869 Stimmen	Jung Karin
864 Stimmen	Bruderer Claudio
833 Stimmen	Peter Michel
832 Stimmen	Lang Christoph
804 Stimmen	Hugener-Roth Nadja
802 Stimmen	Lutz Christoph
800 Stimmen	Wullschläger Raphael
786 Stimmen	Niederer Hedy
773 Stimmen	Hörler-Loppacher Esther
762 Stimmen	Ess-Schneider Eliane



2.2 Einwohnerrat (Legislative)

2.2.2 Kandidatenstimmen

Liste 3: Schweizerische Volkspartei (SVP)

Gewählt sind mit:


1'759 Stimmen
**Hunziker
Florian** (bisher)



1'739 Stimmen
Erny Peter
(bisher)



1'731 Stimmen
Inauen Myrta
(bisher)



1'698 Stimmen
Oertle Christian
(bisher)




1'670 Stimmen
Bürki Brigitta
(bisher)



1'653 Stimmen
Andreani Renzo
(bisher)



1'653 Stimmen
Nagel Kai
(neu)



1'633 Stimmen
**Rechsteiner
Werner** (bisher)



1'610 Stimmen
Eugster Ruedi
(neu)



Nicht gewählt sind mit:

1'609 Stimmen

Fahrni Nicole

1'606 Stimmen

Menet Ralf

1'593 Stimmen

Signer Thomas

1'582 Stimmen

Rietmann Karl

1'569 Stimmen

Ehrbar Alex

1'557 Stimmen

Kupferschmid Ronny



2.2 Einwohnerrat (Legislative)

2.2.2 Kandidatenstimmen

Liste 4: Sozialdemokratische Partei (SP)

Gewählt sind mit:

1'378 Stimmen

**Taisch Dudli
Silvia** (bisher)



1'252 Stimmen
Hubmann Ralph
(bisher)



1'376 Stimmen

Balmer Yves Noël
(bisher)



1'251 Stimmen
Kühnis Rahel
(neu)



1'330 Stimmen

Federer Peter
(bisher)



1'311 Stimmen

Forster Thomas
(bisher)



Nicht gewählt sind mit:

1'220 Stimmen

Rushiti Fadil

1'214 Stimmen

Frischknecht Stephan



2.2 Einwohnerrat (Legislative)

2.2.2 Kandidatenstimmen

Liste 5: Evangelische Volkspartei (EVP)

Gewählt sind mit:

818 Stimmen

Compér Regula

(bisher)

788 Stimmen

Künzle Peter

(bisher)

735 Stimmen

Hebeisen Evelyn

(bisher)



Nicht gewählt sind mit:

695 Stimmen

633 Stimmen

619 Stimmen

589 Stimmen

Steinhauser Mathias

Ruprecht Tabea

Graf Egon

Bollinger Daniel

583 Stimmen

367 Stimmen

362 Stimmen

326 Stimmen

Schnyder Hans-Christian

Steiner Walter

Hostettler Rosmarie

Ramseier Hanni



2.2 Einwohnerrat (Legislative)

2.2.3 Vergleich Verteilung der 14 Sitze seit 1999

	<i>1990</i>	<i>1993</i>	<i>1996</i>	<i>1999</i>	<i>2003</i>	<i>2007</i>	<i>2011</i>
CVP	6	6	5	4	3	3	5
FDP	14	15	12	10	10	10	8
SVP	*	0	5	9	9	8	9
SP	*	4	5	5	7	6	6
EVP	*	*	*	2	1	4	3
GB	*	2	1	*	*	*	*
SP/GB	4	*	*	*	*	*	*
Forum	*	4	3	1	1	0	*
LdU	5	*	*	*	*	*	*
Domino	2	*	*	*	*	*	*

*=keine Liste